



QENDRA E STUDENTËVE E UNIVERSITETIT TË PRISHTINËS PRISHTINË	STUDENT'S CENTER OF UNIVERSITY OF PRISHTINA PRISHTINA	STUDENTSKI CENTAR UNIVERSITETA PRISHTINE PRISHTINA
<p>Adresa: Rruga "Agim Ramadani" p.n., 10 000 Prishtinë, Kosovë Tel.: +381 (0) 38/223-951, +381 (0) 38/225-976 Web: www.qs.rks-gov.net</p>		

UDHËZUES PËR APLIKIM ONLINE PËR STREHIM NË KONVIKTE

Tetor 2020, Prishtinë

1. Aplikimi i rregullt

Për të aplikuar për strehim në Konvikte ne Qendrën e Studenteve të Universitetit të Prishtinës “Hasan Prishtina”, fillimisht ju duhet të hapni ndonjërin nga shfletuesit (Browseret) e internetit psh. Google Chrome, Internet Explorer, Mozilla Firefox etj. Pastaj shënoni linkun <http://qs.uni-pr.edu/>

me ç ‘rast ju shfaqet forma e mëposhtme informuese me menyte përkatëse.

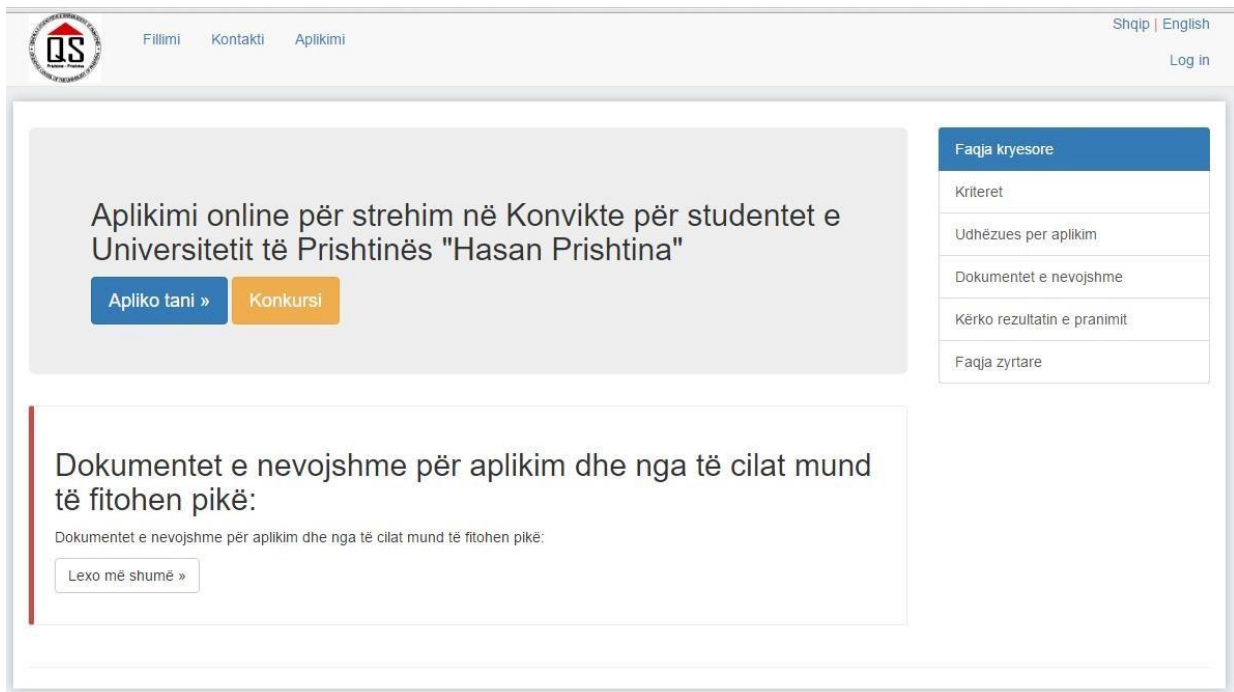


Fig. 1 Faqa kryesore e aplikimit online

Shtypim butonin **Apliko tani** ose menynë **Aplikimi** hapet forma për zgjedhjen e Fakultetit ku studioni dhe shënimin e **Numrit personal**.

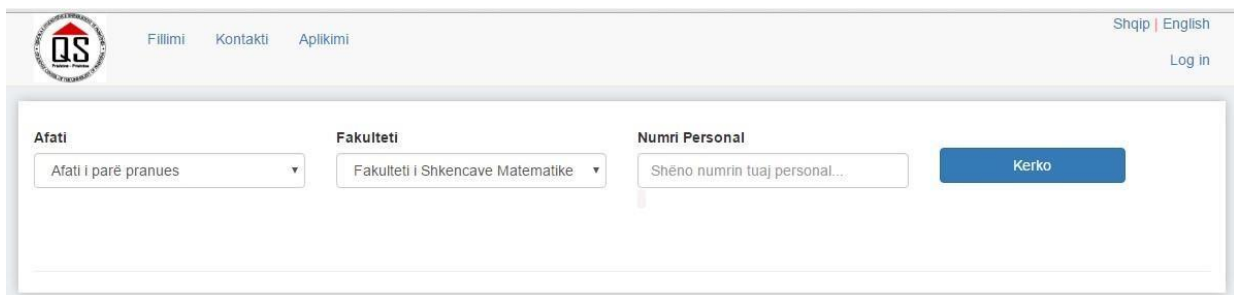


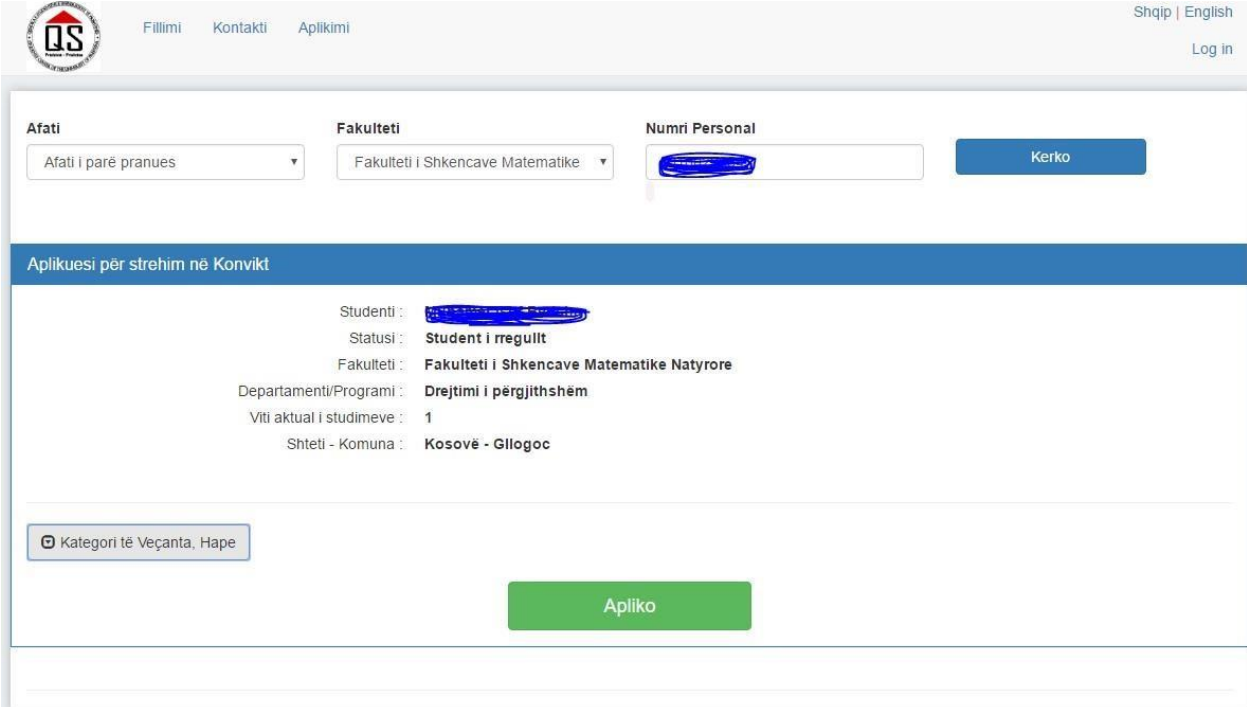
Fig. 2. Forma për aplikim online për strehim ne konvikte

Këtu duhet ti plotësoni këto të dhëna:

Fakulteti: Zgjidheni nga lista saktësisht Fakultetin në të cilin jeni duke studiuar

Numri personal: Shënoni Numrin personal tuaj (Numrin e letërnjoftimit)

Pas dhënies të sakte të shënimeve të kërkuara shtypim butonin Kërko dhe nëse jeni student i cili i plotësoni kriteret për aplikim do të marrim të dhënat tuaja prej bazës qendrore të SEMS-it dhe do të paraqiten në panel si në fig. 3



The screenshot shows a web application interface for SEMS. At the top, there is a navigation bar with the QS logo, links for 'Fillimi', 'Kontakti', and 'Aplikimi', and language options 'Shqip | English' and 'Log in'. Below the navigation bar, there is a search form with three input fields: 'Afati' (set to 'Afati i parë pranues'), 'Fakulteti' (set to 'Fakulteti i Shkencave Matematike'), and 'Numri Personal' (with a redacted ID number). A blue 'Kërko' button is to the right of the 'Numri Personal' field. Below the search form, a blue banner reads 'Aplikuesi për strehim në Konvikt'. Underneath, the search results for a student are displayed: 'Studenti:' (redacted), 'Statusi: Student i rregullt', 'Fakulteti: Fakulteti i Shkencave Matematike Natyrore', 'Departamenti/Programi: Drejtimi i përgjithshëm', 'Viti aktual i studimeve: 1', and 'Shteti - Komuna: Kosovë - Glllogoc'. At the bottom left, there is a checkbox for 'Kategori të Veçanta, Hape' which is checked. A green 'Apliko' button is centered at the bottom of the results area.

Fig.

3. Studenti i gjetur në bazën e shënime SEMS

Nëse student i aplikon si student pa kategori të veçanta atëherë, student i nuk do të ketë nevojë të verifikimit të dokumenteve sepse të gjitha të dhënat e nevojshme i marrim prej bazës prej SEMS-it si të dhënat personale, vitin e studimit dhe notën mesatare.

Po ashtu me rastin e aplikimit për strehim në konvikt do të pranoni e-mail për aplikimin që keni bërë, nga ku do të keni linkun për qasjen në Sistemin Online për strehim në konvikte me të dhënat e *përdoruesin* dhe *fjalëkalimin*. E-maili do të ju dërgohet në e-mailin që e keni në bazën e SEMS-it.

Nëse çdo gjë është në rregull me të dhënat e studentit, atëherë në momentin e shtypjes së butonit Apliko shfaqet mesazhi **Të dhënat u ruajtën me sukses.**

Studentët që janë të rregullt jo me kategori të veçanta do të marrin pikë nga nota mesatare dhe nga largësia e komunës së vendbanimit.

2. Aplikimi me kategori të veçantë

Studentët që hyjnë në kategori të veçantë janë:

- Student fëmijë i dëshmorit
- Student fëmijë i prindit invalid i luftës
- Student, prindi i të cilit është veteran i luftës
- Student i të pagjeturit
- Student invalid civil i luftës
- Student i prindit martir i luftës
- Student me aftësi të kufizuara
- Student i të burgosurit, përndjekurit politik
- Student me më shumë se një studentë nga një familje ➤ Student i kategorisë rast social

Për të gjitha këto kategori studenti do të poentohet me pikë veç e veç varësisht se cilës kategori i takon. Pikët janë të caktuar në konkurs për pranim.

Gjatë aplikimit për këtë kategori studenti duhet të zgjedh butonin me rastin e zgjedhjes te këtij butoni do te hapet forma si ne fig. 4.

 Kategori të Veçanta, Hape

Fig.

4. Forma për aplikim si student me kategori te veçantë

Për secilën kategori që zgjidheni nga lista ose nga kutitë e më poshtme ju duhet të ngarkoni dokumentin që e dëshmon se ju i përkisni asaj kategorie. Te lista me kategori te veçanta kemi mundësi te zgjedhim këto kategori:

Fig. 5. Lista me kategori te veçanta

Nëse zgjedhim kategorinë e veçantë fëmijë dëshmori duhet të ngarkojmë vendimin ose vërtetimin se studenti në fjalë është fëmijë dëshmori. Shtypim butonin

Ngarko dëshmin këtu 

hapet forma për ngarkim të dokumentin të cilit duhet të kemi ne kompjuterin prej të cilit aplikojmë.

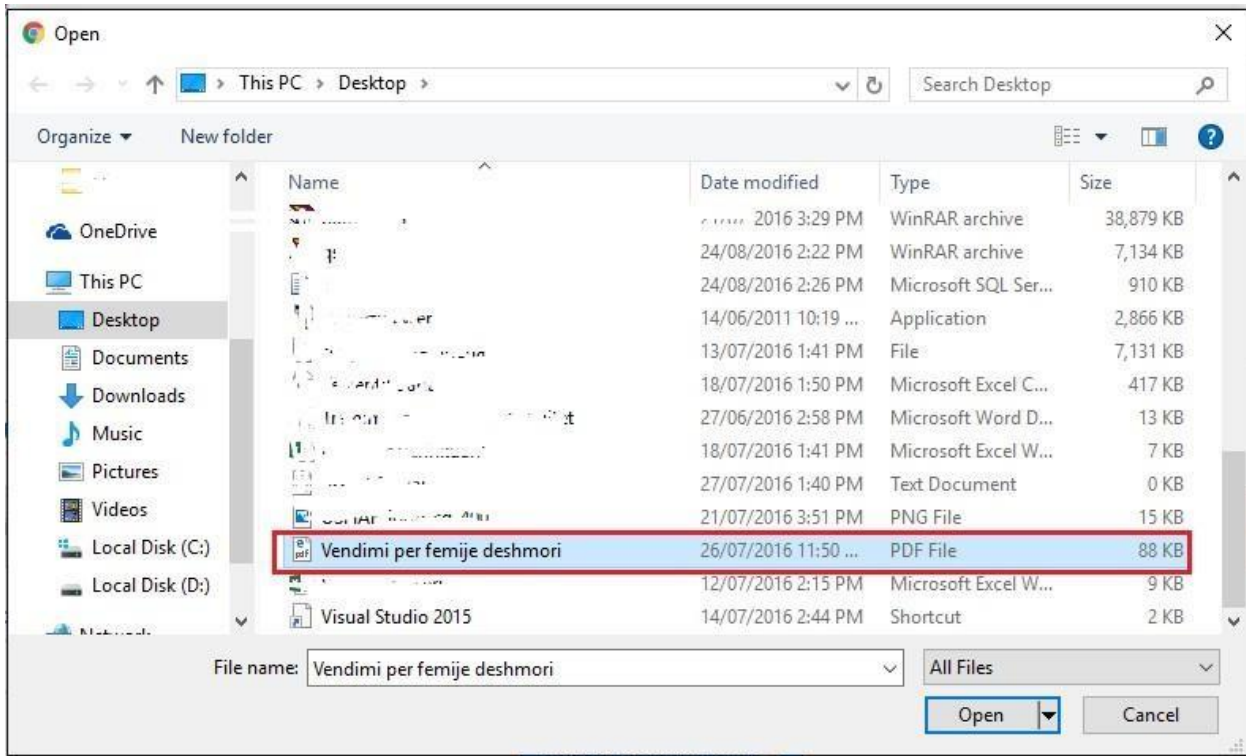


Fig. 6 Ngarkimi i dëshmisë-dokumentit

Pas gjetjes së dokumentit në kompjuterin ose pajisjen ku gjendet dëshmia/dokumenti shtypim butonin **Open** dhe dokumenti ngarkohet në server dhe sistemi na njofton se dokumenti është i ngarkuar me sukses.



Fig. 7. Mesazh informimi për ngarkimin e dokumentit

Nëse gjatë ngarkimit vërejmë se kemi bërë ndonjë gabim shtypim butonin si në Fig. 8 dhe dokumenti fshihet prej serverit dhe kemi mundësi ngarkimi përsëri.



8. Fshirja e dokumentit në rast gabimi

Njëta procedurë vepkohet edhe me ngarkimin e dokumenteve me kategoritë tjera. **Verifikimin e dokumenteve për kategoritë e veçanta do ta bëjë komisioni me**

anëtar të caktuar nga menaxhmenti i Qendrës Studentore brenda kohës kur aplikimi është i hapur . Të gjithë studentët të cilën kanë zgjedhur një e me shumë kategori të veçante gjatë aplikimit për strehim ne konvikt, duhet të ngarkojnë gjatë aplikimit dokumentet origjinale të skenuara që janë lëshuar nga selitë qendrore të shoqatave të dala nga lufta në Prishtinë dhe institucionet e tjera shtetërore.